

Coberturas - Torre 3 - Liberty

Área apto tipo: 151,14 m²

Área cobertura: 1501 - 305,57 m² 1504 e 1505 - 304,41 m²
1502 - 305,64 m²



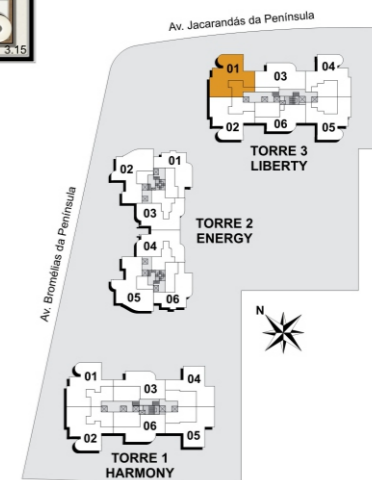
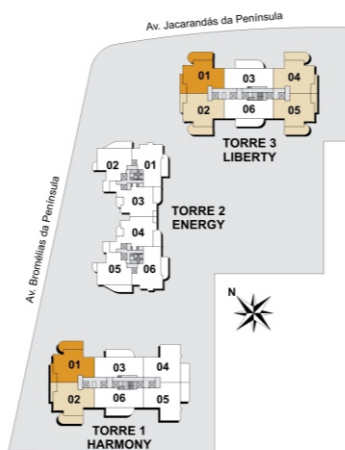
Cobertura inferior - 1501, 1502, 1504 e 1505



Cobertura superior - 1501

Notas:

- 1 - A decoração, o mobiliário e os acessórios são mera sugestão.
- 2 - As cotas indicadas são medidas de eixo a eixo das paredes, podendo sofrer alterações durante a obra.
- 3 - Os revestimentos a serem utilizados na construção estão especificados no Memorial Descritivo.
- 4 - Esta planta poderá sofrer variações decorrentes de exigências técnicas, estruturais e do atendimento das posturas municipais, concessionárias e do local.
- 5 - As cores dos materiais apresentados nesta planta poderão sofrer alterações.
- 6 - A área total da planta é privativa, ou seja, tomada pelas linhas externas da fachada e das divisas com áreas comuns e pelo eixo das paredes divisorias entre apartamentos, conforme descrito na NBR 12.721 ABNT.



Coberturas - Torre 3 - Liberty

Área apto tipo: 151,14 m²

Área cobertura: 1501 - 305,57 m² 1504 e 1505 - 304,41 m²
1502 - 305,64 m²



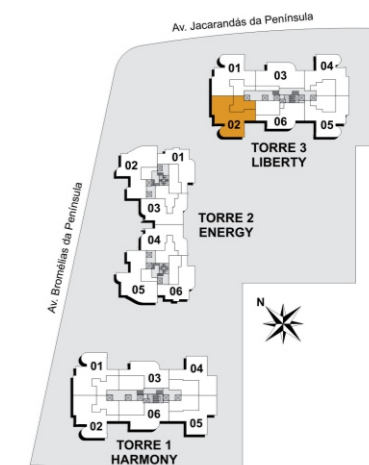
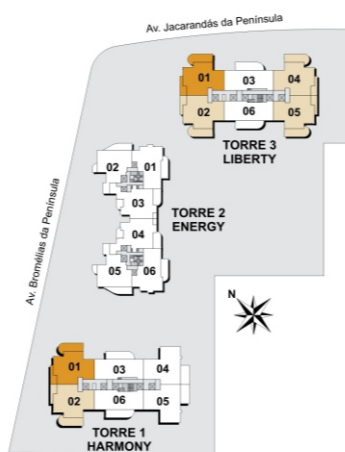
Cobertura inferior - 1501, 1502, 1504 e 1505



Cobertura superior - 1502

Notas:

- 1 - A decoração, o mobiliário e os acessórios são mera sugestão.
- 2 - As cotas indicadas são medidas de eixo a eixo das paredes, podendo sofrer alterações durante a obra.
- 3 - Os revestimentos a serem utilizados na construção estão especificados no Memorial Descritivo.
- 4 - Esta planta poderá sofrer variações decorrentes de exigências técnicas, estruturais e do atendimento das posturas municipais, concessionárias e do local.
- 5 - As cores dos materiais apresentados nesta planta poderão sofrer alterações.
- 6 - A área total da planta é privativa, ou seja, tomada pelas linhas externas da fachada e das divisas com áreas comuns e pelo eixo das paredes divisorias entre apartamentos, conforme descrito na NBR 12.721 ABNT.



Coberturas - Torre 3 - Liberty

Área apto tipo: 151,14 m²

Área cobertura: 1501 - 305,57 m² 1504 e 1505 - 304,41 m²

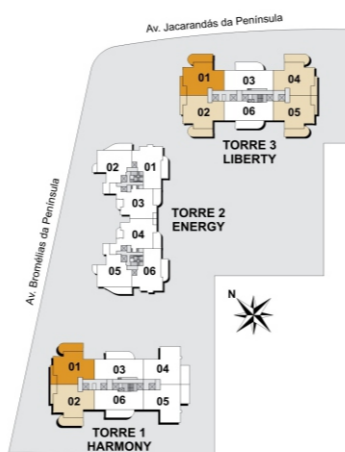
1502 - 305,64 m²



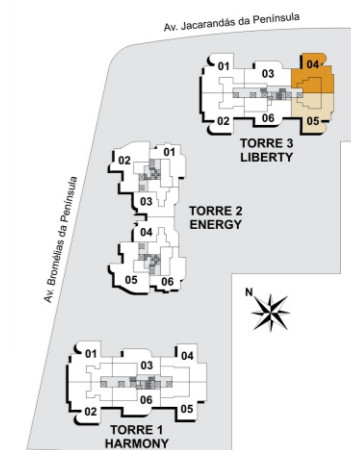
Cobertura inferior - 1501, 1502, 1504 e 1505

Notas:

- 1 - A decoração, o mobiliário e os acessórios são mera sugestão.
- 2 - As cotas indicadas são medidas de eixo a eixo das paredes, podendo sofrer alterações durante a obra.
- 3 - Os revestimentos a serem utilizados na construção estão especificados no Memorial Descritivo.
- 4 - Esta planta poderá sofrer variações decorrentes de exigências técnicas, estruturais e do atendimento das posturas municipais, concessionárias e do local.
- 5 - As cores dos materiais apresentados nesta planta poderão sofrer alterações.
- 6 - A área total da planta é privativa, ou seja, tomada pelas linhas externas da fachada e das divisas com áreas comuns e pelo eixo das paredes divisorias entre apartamentos, conforme descrito na NBR 12.721 ABNT.



Cobertura superior - 1504 e 1505



Coberturas - Torre 3 - Liberty 1503

Área apto tipo: 127,65 m²

Área cobertura: 1503 - 252,38 m²



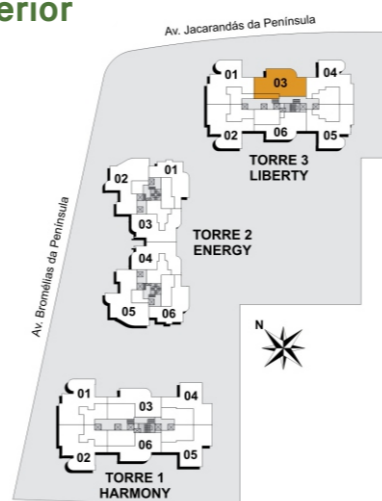
Cobertura inferior



Cobertura superior

Notas:

- 1 - A decoração, o mobiliário e os acessórios são mera sugestão.
- 2 - As cotas indicadas são medidas de eixo a eixo das paredes, podendo sofrer alterações durante a obra.
- 3 - Os revestimentos a serem utilizados na construção estão especificados no Memorial Descritivo.
- 4 - Esta planta poderá sofrer variações decorrentes de exigências técnicas, estruturais e do atendimento das posturas municipais, concessionárias e do local.
- 5 - As cores dos materiais apresentados nesta planta poderão sofrer alterações.
- 6 - A área total da planta é privativa, ou seja, tomada pelas linhas externas da fachada e das divisas com áreas comuns e pelo eixo das paredes divisórias entre apartamentos, conforme descrito na NBR 12.721 ABNT.



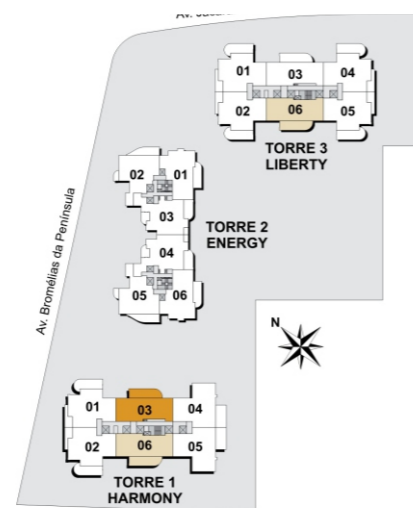
Coberturas - Torre 3 - Liberty 1506

Área apto tipo: 127,65 m²

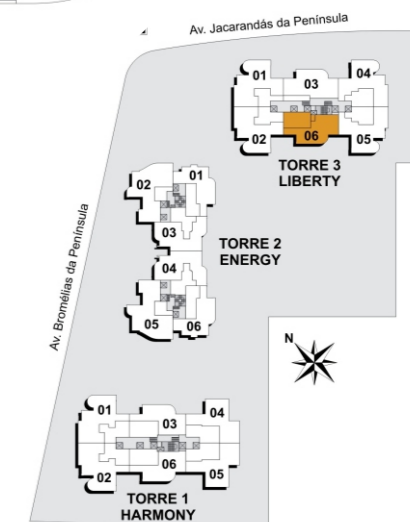
Área cobertura: 1506 - 252,19 m²



Cobertura inferior



Cobertura superior



Notas:

- 1 - A decoração, o mobiliário e os acessórios são mera sugestão.
- 2 - As cotas indicadas são medidas de eixo a eixo das paredes, podendo sofrer alterações durante a obra.
- 3 - Os revestimentos a serem utilizados na construção estão especificados no Memorial Descritivo.
- 4 - Esta planta poderá sofrer variações decorrentes de exigências técnicas, estruturais e do atendimento das posturas municipais, concessionárias e do local.
- 5 - As cores dos materiais apresentados nesta planta poderão sofrer alterações.
- 6 - A área total da planta é privativa, ou seja, tomada pelas linhas externas da fachada e das divisas com áreas comuns e pelo eixo das paredes divisórias entre apartamentos, conforme descrito na NBR 12.721 ABNT.