

Coberturas - Torre 1 - Harmony 1501 e 1502

Área apto tipo: 151,14 m²

Área cobertura: 1501 - 305,97 m²

1502 - 306,01 m²



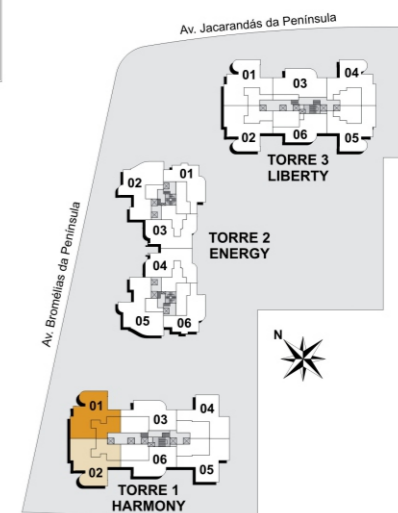
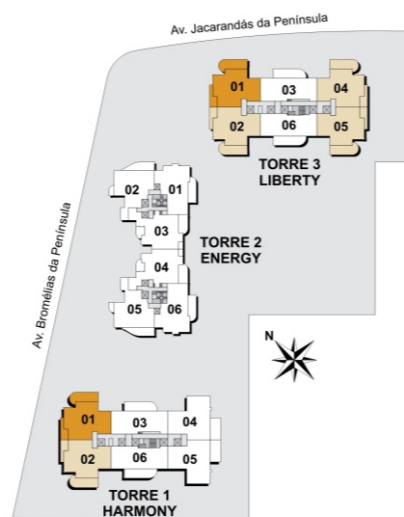
Cobertura inferior



Cobertura superior

Notas:

- 1 - A decoração, o mobiliário e os acessórios são mera sugestão.
- 2 - As cotas indicadas são medidas de eixo a eixo das paredes, podendo sofrer alterações durante a obra.
- 3 - Os revestimentos a serem utilizados na construção estão especificados no Memorial Descritivo.
- 4 - Esta planta poderá sofrer variações decorrentes de exigências técnicas, estruturais e de atendimento das posturas municipais, concessionárias e do local.
- 5 - As cores dos materiais apresentados nesta planta poderão sofrer alterações.
- 6 - A área total da planta é privativa, ou seja, tomada pelas linhas externas da fachada e das divisas com áreas comuns e pelo eixo das paredes divisorias entre apartamentos, conforme descrito na NBR 12.721 ABNT.



Os móveis, instalações, equipamentos e objetos decorativos exibidos nas plantas são meramente ilustrativo e não fazem parte do contrato de compra e venda.

Planta meramente ilustrativa com caráter exclusivamente promocional, sujeita a alterações. Material de uso exclusivo do corretor. Proibida divulgação.

Coberturas - Torre 1 - Harmony 1503 e 1506

Área apto tipo: 127,65 m²

Área cobertura: 1503 - 251,65 m²

1506 - 251,51 m²



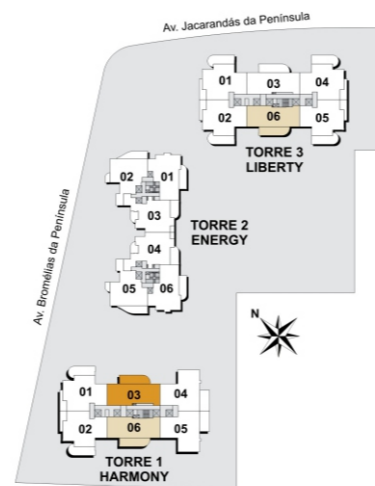
Cobertura inferior



Cobertura superior

Notas:

- 1 - A decoração, o mobiliário e os acessórios são mera sugestão.
- 2 - As cotas indicadas são medidas de eixo a eixo das paredes, podendo sofrer alterações durante a obra.
- 3 - Os revestimentos a serem utilizados na construção estão especificados no Memorial Descritivo.
- 4 - Esta planta poderá sofrer variações decorrentes de exigências técnicas, estruturais e do atendimento das posturas municipais, concessionárias e do local.
- 5 - As cores dos materiais apresentados nesta planta poderão sofrer alterações.
- 6 - A área total da planta é privativa, ou seja, tomada pelas linhas externas da fachada e das divisas com áreas comuns e pelo eixo das paredes divisórias entre apartamentos, conforme descrito na NBR 12.721 ABNT.



Coberturas - Torre 1 - Harmony 1504 e 1505

Área apto tipo: 139,41 m²

Área cobertura: 1504 - 281,48 m²

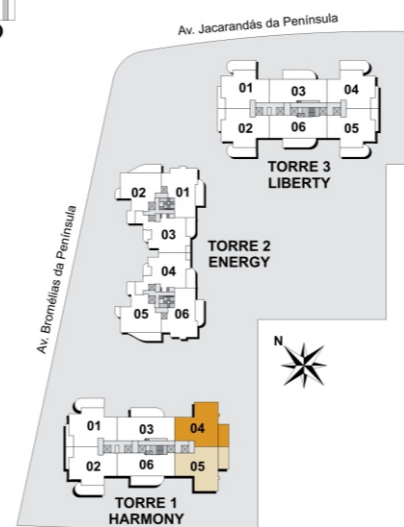
1505 - 281,52 m²



Cobertura inferior



Cobertura superior



Notas:

- 1 - A decoração, o mobiliário e os acessórios são mera sugestão.
- 2 - As cotas indicadas são medidas de eixo a eixo das paredes, podendo sofrer alterações durante a obra.
- 3 - Os revestimentos a serem utilizados na construção estão especificados no Memorial Descritivo.
- 4 - Esta planta poderá sofrer variações decorrentes de exigências técnicas, estruturais e do atendimento das posturas municipais, concessionárias e do local.
- 5 - As cores dos materiais apresentados nesta planta poderão sofrer alterações.
- 6 - A área total da planta é privativa, ou seja, tomada pelas linhas externas de fachada e das divisas com áreas comuns e pelo eixo das paredes divisórias entre apartamentos, conforme descrito na NBR 12.721 ABNT.